

Serie Platinum M



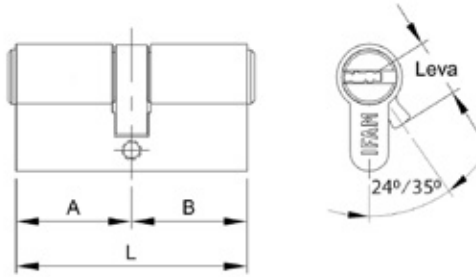
CARACTERÍSTICAS

- Perfil:** - Europeo.
- Seguridad:** - Doble sistema antibumping, con doble pitón y doble muelle.
- Doble protección antitaladro: barras de protección en el frontal y el tambor.
- Protección antiganzúa.
- Cuerpo:** - Fabricado en latón extruido.
- Acabados en níquel mate y latón.
- Fila de 6 pitones endurecidos con miles de combinaciones.
- Muelles de acero inoxidable.
- Leva:** - Disponible en leva larga (15 mm) y leva corta (13mm).
- Tipos de cilindros disponibles:** - Embrague simple o doble.
- Medios cilindros
- Cilindros estándar
- Cilindros con pomo
- Con eje regulable
- Con lengüeta regulable (para barras antipánico)
- Con leva regulable
- Llaves:** - Llave de puntos de seguridad con miles de combinaciones.
- Se suministra con 5 llaves.
- Llave compatible con: cilindros serie M+Anti Snap, serie Platinum M y serie M/F6S; cerrojos CS88, CS88 LV y B6; candados Titán, Huno80 y Armoured S.
- Presentación:** - En caja (individual y de grupo).
- En blister.

SERVICIOS

- Servicio de llaves iguales.
- Servicio de llaves de número determinado.
- Servicio de amaestramiento.
- Solución de llave única.
- Kit de montaje (especial cerrajeros).

DIMENSIONES



Referencias **embrague simple**

Ref.	Cod.	Cl.	L	A	B	Uni.
LEVA:15mm.Pack. 						
PTM1030L	035000PTM		40	10	30	12
PTM1030N	035010PTM		40	10	30	12
PTM1040L	036200PTM		50	10	40	12
PTM1040N	036210PTM		50	10	40	12
PTM1050L	036880PTM		60	10	50	12
PTM3030L	035200PTM		60	30	30	12
PTM3030N	035210PTM		60	30	30	12
PTM3035L	035300PTM		65	30	35	12
PTM3035N	035310PTM		65	30	35	12
PTM3040L	035400PTM		70	30	40	12
PTM3040N	035410PTM		70	30	40	12
PTM3535L	036000PTM		70	35	35	12
PTM3535N	036010PTM		70	35	35	12
PTM3045L	035500PTM		75	30	45	12
PTM3045N	035510PTM		75	30	45	12
PTM3540L	036100PTM		75	35	40	12
PTM3540N	036110PTM		75	35	40	12
PTM3050L	035600PTM		80	30	50	12
PTM3050N	035610PTM		80	30	50	12
PTM4040L	036400PTM		80	40	40	12
PTM4040N	036410PTM		80	40	40	12
PTM3545L	037100PTM		80	35	45	12
PTM3545N	037110PTM		80	35	45	12
PTM3055N	035710PTM		85	30	55	12
PTM3550L	037200PTM		85	35	50	12
PTM3550N	037210PTM		85	35	50	12
PTM3060L	035800PTM		90	30	60	12
PTM3060N	035810PTM		90	30	60	12
PTM3555N	037285PTM		90	35	55	12
PTM4050L	036600PTM		90	40	50	12
PTM4050N	036610PTM		90	40	50	12
PTM4545L	036800PTM		90	45	45	12
PTM4545N	036810PTM		90	45	45	12
PTM3560N	037288PTM		95	35	60	12
PTM4045N	036510PTM		95	40	45	12
PTM4550N	037400PTM		95	45	50	12
PTM3070L	035900PTM		100	30	70	12
PTM3070N	035910PTM		100	30	70	12
PTM3565N	037290PTM		100	35	65	12
PTM4060L	036700PTM		100	40	60	12
PTM4060N	036710PTM		100	40	60	12

Ref.	Cod.	Cl.	L	A	B	Uni.
PTM4555N	037420PTM		100	45	65	12
PTM5050L	036900PTM		100	50	50	12
PTM5050N	036910PTM		100	50	50	12
PTM3075N	035990PTM		105	30	75	12
PTM4560N	037440PTM		105	45	60	12
PTM3080N	035995PTM		110	30	80	12
PTM4070N	036790PTM		110	40	70	6
PTM5060L	036970PTM		110	50	60	6
PTM5060N	036980PTM		110	50	60	6
PTM5555N	037460PTM		110	55	55	12
PTM6060L	036990PTM		120	60	60	6
PTM6060N	037000PTM		120	60	60	6
LEVA:13mm.Pack. 						
PTM1030LC	035050PTM		40	10	30	12
PTM1030NC	035060PTM		40	10	30	12
PTM1040LC	036250PTM		50	10	40	12
PTM1040NC	036260PTM		50	10	40	12
PTM3030LC	035250PTM		60	30	30	12
PTM3030NC	035260PTM		60	30	30	12
PTM3035LC	035350PTM		65	30	35	12
PTM3035NC	035360PTM		65	30	35	12
PTM3040LC	035450PTM		70	30	40	12
PTM3040NC	035460PTM		70	30	40	12
PTM3535LC	036050PTM		70	35	35	12
PTM3535NC	036060PTM		70	35	35	12
PTM3045LC	035550PTM		75	30	45	12
PTM3045NC	035560PTM		75	30	45	12
PTM3540LC	036150PTM		75	35	40	12
PTM3540NC	036160PTM		75	35	40	12
PTM3050LC	035650PTM		80	30	50	12
PTM3050NC	035660PTM		80	30	50	12
PTM4040LC	036450PTM		80	40	40	12
PTM4040NC	036460PTM		80	40	40	12
PTM3545LC	037150PTM		80	35	45	12
PTM3545NC	037160PTM		80	35	45	12
PTM3550LC	037250PTM		85	35	50	12
PTM3550NC	037260PTM		85	35	50	12
PTM3060LC	035850PTM		90	30	60	12
PTM3060NC	035860PTM		90	30	60	12
PTM4050LC	036650PTM		90	40	50	12
PTM4050NC	036660PTM		90	40	50	12
PTM4545LC	036850PTM		90	45	45	12

Ref.	Cod.	Cl.	L	A	B	Uni.
PTM4545NC	036860PTM		90	45	45	12
PTM3070LC	035950PTM		100	30	70	12
PTM3070NC	035960PTM		100	30	70	12
PTM4060LC	036750PTM		100	40	60	12
PTM4060NC	036760PTM		100	40	60	12
PTM5050LC	036950PTM		100	50	50	12
PTM5050NC	036960PTM		100	50	50	12
PTM6060NC	037050PTM		120	60	60	6
LEVA: 15mm. Pack. 						
PTM1030L	035001PTM		40	10	30	5
PTM1030N	035011PTM		40	10	30	5
PTM1040L	036201PTM		50	10	40	5
PTM1040N	036211PTM		50	10	40	5
PTM3030L	035201PTM		60	30	30	5
PTM3030N	035211PTM		60	30	30	5
PTM3035L	035301PTM		65	30	35	5
PTM3035N	035311PTM		65	30	35	5
PTM3040L	035401PTM		70	30	40	5
PTM3040N	035411PTM		70	30	40	5
PTM3535L	036001PTM		70	35	35	5
PTM3535N	036011PTM		70	35	35	5
PTM3045L	035501PTM		75	30	45	5
PTM3045N	035511PTM		75	30	45	5
PTM3540L	036101PTM		75	35	40	5
PTM3540N	036111PTM		75	35	40	5
PTM3050L	035601PTM		80	30	50	5
PTM3050N	035611PTM		80	30	50	5
PTM4040L	036401PTM		80	40	40	5
PTM4040N	036411PTM		80	40	40	5
PTM3545L	037101PTM		80	35	45	5
PTM3545N	037111PTM		80	35	45	5
PTM3550L	037201PTM		85	35	50	5
PTM3550N	037211PTM		85	35	50	5
PTM3060L	035801PTM		90	30	60	5
PTM3060N	035811PTM		90	30	60	5
PTM4050L	036601PTM		90	40	50	5
PTM4050N	036611PTM		90	40	50	5
PTM4545L	036801PTM		90	45	45	5
PTM4545N	036811PTM		90	45	45	5

DIMENSIONES

Referencias **embrague simple**

Ref.	Cod.	Cl.	L	A	B	Uni.
LEVA: 13mm Pack.						
PTM1030LC	035051PTM	■	40	10	30	5
PTM1030NC	035061PTM	■	40	10	30	5
PTM1040LC	036251PTM	■	50	10	40	5
PTM1040NC	036261PTM	■	50	10	40	5
PTM3030LC	035251PTM	■	60	30	30	5
PTM3030NC	035261PTM	■	60	30	30	5
PTM3035LC	035351PTM	■	65	30	35	5
PTM3035NC	035361PTM	■	65	30	35	5
PTM3040LC	035451PTM	■	70	30	40	5
PTM3040NC	035461PTM	■	70	30	40	5
PTM3535LC	036051PTM	■	70	35	35	5
PTM3535NC	036061PTM	■	70	35	35	5
PTM3045LC	035551PTM	■	75	30	45	5
PTM3045NC	035561PTM	■	75	30	45	5
PTM3540LC	036151PTM	■	75	35	40	5
PTM3540NC	036161PTM	■	75	35	40	5
PTM3050LC	035651PTM	■	80	30	50	5
PTM3050NC	035661PTM	■	80	30	50	5
PTM4040LC	036451PTM	■	80	40	40	5
PTM4040NC	036461PTM	■	80	40	40	5
PTM3545LC	037151PTM	■	80	35	45	5
PTM3545NC	037161PTM	■	80	35	45	5
PTM3550LC	037251PTM	■	85	35	50	5
PTM3550NC	037261PTM	■	85	35	50	5
PTM3060LC	035851PTM	■	90	30	60	5
PTM3060NC	035861PTM	■	90	30	60	5
PTM4050LC	036651PTM	■	90	40	50	5
PTM4050NC	036661PTM	■	90	40	50	5
PTM4545LC	036851PTM	■	90	45	45	5
PTM4545NC	036861PTM	■	90	45	45	5
POMO. LEVA: 15mm Pack.						
PTMP3030L	035202PTM	■	60	30	30	6
PTMP3030N	035212PTM	■	60	30	30	6
PTMP3040L	035402PTM	■	70	30	40	6
PTMP3040N	035412PTM	■	70	30	40	6
PTMP3535L	036002PTM	■	70	35	35	6
PTMP3535N	036012PTM	■	70	35	35	6
PTMP4030L	036302PTM	■	70	40	30	6
PTMP4030N	036312PTM	■	70	40	30	6
PTMP3050L	035602PTM	■	80	30	50	6
PTMP3050N	035612PTM	■	80	30	50	6
PTMP4040L	036402PTM	■	80	40	40	6
PTMP4040N	036412PTM	■	80	40	40	6

Referencias **doble embrague**

Ref.	Cod.	Cl.	L	A	B	Uni.
LEVA: 15mm Pack.						
PTM3030LD	035220PTM	■	60	30	30	12
PTM3030ND	035230PTM	■	60	30	30	12
PTM3035LD	035320PTM	■	65	30	35	12
PTM3035ND	035330PTM	■	65	30	35	12
PTM3040LD	035420PTM	■	70	30	40	12
PTM3040ND	035430PTM	■	70	30	40	12
PTM3535LD	036020PTM	■	70	35	35	12
PTM3535ND	036030PTM	■	70	35	35	12
PTM3045LD	035520PTM	■	75	30	45	12
PTM3045ND	035530PTM	■	75	30	45	12
PTM3540LD	036120PTM	■	75	35	40	12
PTM3540ND	036130PTM	■	75	35	40	12
PTM3050LD	035620PTM	■	80	30	50	12
PTM3050ND	035630PTM	■	80	30	50	12
PTM3545LD	037120PTM	■	80	35	45	12
PTM3545ND	037130PTM	■	80	35	45	12
PTM4040LD	036420PTM	■	80	40	40	12
PTM4040ND	036430PTM	■	80	40	40	12
PTM3550LD	037220PTM	■	85	35	50	12
PTM3550ND	037230PTM	■	85	35	50	12
PTM3060LD	035820PTM	■	90	30	60	12
PTM3060ND	035830PTM	■	90	30	60	12
#N/A	#N/A	■	95	40	45	12
PTM4050LD	036620PTM	■	90	40	50	12
PTM4050ND	036630PTM	■	90	40	50	12
PTM4545LD	036820PTM	■	90	45	45	12
PTM4545ND	036830PTM	■	90	45	45	12
PTM3070LD	035920PTM	■	100	30	70	12
PTM3070ND	035930PTM	■	100	30	70	12
PTM4060LD	036720PTM	■	100	40	60	12
PTM4060ND	036730PTM	■	100	40	60	12
#N/A	#N/A	■	100	45	55	12
PTM5050LD	036920PTM	■	100	50	50	12

DIMENSIONES

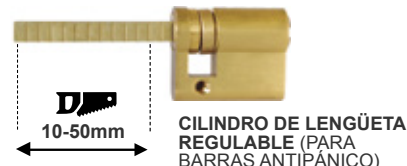

Referencias **doble embrague**

Ref.	Cod.	Cl.	L	A	B	Uni.
LEVA:13mmPack.						
PTM3030LCD	035270PTM	■	60	30	30	12
PTM3030NCD	035280PTM	■	60	30	30	12
PTM3035LCD	035370PTM	■	65	30	35	12
PTM3035NCD	035380PTM	■	65	30	35	12
PTM3040LCD	035470PTM	■	70	30	40	12
PTM3040NCD	035480PTM	■	70	30	40	12
PTM3535LCD	036070PTM	■	70	35	35	12
PTM3535NCD	036080PTM	■	70	35	35	12
PTM3045LCD	035570PTM	■	75	30	45	12
PTM3045NCD	035580PTM	■	75	30	45	12

Ref.	Cod.	Cl.	L	A	B	Uni.
PTM3540LCD	036170PTM	■	75	35	40	12
PTM3540NCD	036180PTM	■	75	35	40	12
PTM3050LCD	035670PTM	■	80	30	50	12
PTM3050NCD	035680PTM	■	80	30	50	12
PTM3545LCD	037170PTM	■	80	35	45	12
PTM3545NCD	037180PTM	■	80	35	45	12
PTM4040LCD	036470PTM	■	80	40	40	12
PTM4040NCD	036480PTM	■	80	40	40	12
PTM3550LCD	037270PTM	■	85	35	50	12
PTM3550NCD	037280PTM	■	85	35	50	12
PTM3060LCD	035870PTM	■	90	30	60	12
PTM3060NCD	035880PTM	■	90	30	60	12

Ref.	Cod.	Cl.	L	A	B	Uni.
PTM4050LCD	036670PTM	■	90	40	50	12
PTM4050NCD	036680PTM	■	90	40	50	12
PTM3070LCD	035970PTM	■	100	30	70	12
PTM3070NCD	035980PTM	■	100	30	70	12
PTM4060LCD	036770PTM	■	100	40	60	12
PTM4060NCD	036780PTM	■	100	40	60	12
PTM5050LCD	036966PTM	■	100	50	50	12
PTM5050NCD	036967PTM	■	100	50	50	12

Cilindros **especiales**



Ref.	Cod.	Cl.	L	A	B	Uni.
LEVA:15mm.Pack.						
PTME3030L	035206PTM	■	60	30	30	1
PTME3030N	037316PTM	■	60	30	30	1
PTME3035L	035306PTM	■	65	30	35	1
PTME3035N	035316PTM	■	65	30	35	1
PTME3040L	035406PTM	■	70	30	40	1
PTME3040N	037346PTM	■	70	30	40	1
PTME3045L	035506PTM	■	75	30	45	1
PTME3045N	035516PTM	■	75	30	45	1
PTME3050L	035606PTM	■	80	30	50	1
PTME3050N	037376PTM	■	80	30	50	1
PTME3060L	035806PTM	■	90	30	60	1
PTME3060N	035816PTM	■	90	30	60	1
PTME3070L	035906PTM	■	100	30	70	1
PTME3070N	035916PTM	■	100	30	70	1

Ref.	Cod.	Cl.	L	A	B	Uni.
LEVA:15mm.Pack.						
PTM1030LA	035003PTM	■	40	10	30	1
PTM1030NA	035013PTM	■	40	10	30	1
PTM1040LA	036203PTM	■	50	10	40	1
PTM1040NA	036213PTM	■	50	10	40	1

Ref.	Cod.	Cl.	L	A	B	Uni.
LEVA:15mm.Pack.						
PTM1030LR	035008PTM	■	40	10	30	1
PTM1030NR	035018PTM	■	40	10	30	1
PTM1040LR	036208PTM	■	50	10	40	1
PTM1040NR	036218PTM	■	50	10	40	1