

WX1000




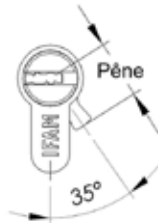
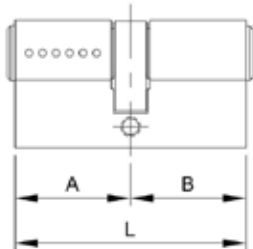
CARACTÉRISTIQUES

- Profil:**
- Européen.
 - Certifié conforme à la norme de qualité EN:1303:2015.
- Corps:**
- Structure en laiton extrudé.
 - Finition en nickel.
- Systèmes de sécurité:**
- Triple protection antibumping. Système innovant avec double ressort et double goupille.
 - Pont renforcé anticassure en acier inoxydable et relié au corps par 4 goujons en acier inoxydable.
 - Protection maximale antiperçage à l'aide de barres situées sur le rotor et le corps, cuirasse sur la partie inférieure du cylindre et goupilles supplémentaires en acier.
 - Protection anticrochetage.
- Composants internes:**
- 16 goupilles actifs et hiérarchisables avec des millions de combinaisons.
- Pêne:**
- Disponible en pêne long (15 mm) et pêne court (13 mm).
- Gamme:**
- Cylindre standard, demi cylindre, cylindre avec axe réglable, cylindre avec languette réglable pour les portes avec barres anti-paniques, cylindre avec angle de pêne réglable et cylindre à bouton.
- Clés:**
- Profil de clé breveté par IFAM (n° 2.061.242).
 - Clés fabriquées en maillechort à tête surmoulée en résine ABS très résistant pour une utilisation confortable.
 - Fourni avec 5 clés.
 - Fourni avec une carte de propriété avec le système de sécurité CCS (Control Code System). Le système garantit une sécurité maximale et le contrôle et la traçabilité des duplications des clés.
- Livraison:**
- Boîte.



WX1000

DIMENSIONS



CYLINDRE AVEC AXE REGLABLE

Ref.	Cod.	Cl.	A	A	B	Uni.
PÊNE 15mm. Pack. 						
1000WX1030L	060100	■	40	10	30	6
1000WX1030N	060110	■	40	10	30	6
1000WX3030L	060200	■	60	30	30	6
1000WX3030N	060210	■	60	30	30	6
1000WX3035N	060310	■	65	30	35	6
1000WX3040L	060400	■	70	30	40	6
1000WX3040N	060410	■	70	30	40	6
1000WX3045L	060500	■	75	30	45	6
1000WX3045N	060510	■	75	30	45	6
1000WX3050N	060610	■	80	30	50	6
1000WX3060N	060810	■	90	30	60	6
1000WX3070N	060910	■	100	30	70	6
1000WX3535L	061000	■	70	35	35	6
1000WX3535N	061010	■	70	35	35	6
1000WX3540N	061110	■	75	35	40	6
1000WX3545N	061170	■	80	35	45	6
1000WX4040L	061400	■	80	40	40	6
1000WX4040N	061410	■	80	40	40	6
1000WX4050N	061610	■	90	40	50	6
1000WX4060N	061710	■	100	40	60	6
1000WX4545N	061810	■	90	45	45	6
PÊNE 13mm. Pack. 						
1000WX3030LC	060250	■	60	30	30	6
1000WX3030NC	060260	■	60	30	30	6
1000WX3040LC	060450	■	70	30	40	6
1000WX3040NC	060460	■	70	30	40	6
1000WX3535LC	061050	■	70	35	35	6
1000WX3535NC	061060	■	70	35	35	6
1000WX4040LC	061450	■	80	40	40	6
1000WX4040NC	061460	■	80	40	40	6

Ref.	Cod.	Cl.	A	A	B	Uni.
PÊNE 15mm. Pack. 						
1000WX3030L	060201	■	60	30	30	6
1000WX3030N	060211	■	60	30	30	6
1000WX3040L	060401	■	70	30	40	6
1000WX3040N	060411	■	70	30	40	6
1000WX3535L	061001	■	70	35	35	6
1000WX3535N	061011	■	70	35	35	6
1000WX4040L	061401	■	80	40	40	6
1000WX4040N	061411	■	80	40	40	6
PÊNE 13mm. Pack. 						
1000WX3030LC	060251	■	60	30	30	6
1000WX3030NC	060261	■	60	30	30	6
1000WX3040LC	060451	■	70	30	40	6
1000WX3040NC	060461	■	70	30	40	6
1000WX3535LC	061051	■	70	35	35	6
1000WX3535NC	061061	■	70	35	35	6
1000WX4040LC	061451	■	80	40	40	6
1000WX4040NC	061461	■	80	40	40	6
À BOUTONS. PÊNE 15mm. Pack. 						
1000WXP3030L	060202	■	60	30	30	6
1000WXP3040L	060402	■	70	30	40	6
1000WXP3040N	060412	■	70	30	40	6
1000WXP3535L	061002	■	70	35	35	6
1000WXP3535N	061012	■	70	35	35	6
1000WXP4040L	061402	■	80	40	40	6
1000WXP4040N	061412	■	80	40	40	6
À BOUTONS. PÊNE 13mm. Pack. 						
1000WXP3030LC	060252	■	60	30	30	6
1000WXP3030NC	060262	■	60	30	30	6
1000WXP3040LC	060452	■	70	30	40	6
1000WXP3040NC	060462	■	70	30	40	6
1000WXP3535LC	061052	■	70	35	35	6
1000WXP3535NC	061062	■	70	35	35	6
1000WXP4040LC	061452	■	80	40	40	6
1000WXP4040NC	061462	■	80	40	40	6

Ref.	Cod.	Cl.	L	A	B	Uni.
PÊNE 15mm. Pack. 						
1000WXE3030L	060206	■	60	30	30	1
1000WXE3030N	060216	■	60	30	30	1
1000WXE3035N	060316	■	65	30	35	1
1000WXE3040L	060406	■	70	30	40	1
1000WXE3040N	060416	■	70	30	40	1
1000WXE3045L	060506	■	75	30	45	1
1000WXE3045N	060516	■	75	30	45	1
1000WXE3050N	060616	■	80	30	50	1
1000WXE3060N	060716	■	90	30	60	1
1000WXE3070N	060816	■	100	30	70	1



CYLINDRE AVEC LANGUETTE REGLABLE (POUR DES BARRES ANTI-PANIQUE)

Ref.	Cod.	Cl.	L	A	B	Uni.
PÊNE 15mm. Pack. 						
1000WX1030LR	060108	■	40	10	30	1
1000WX1030NR	060118	■	40	10	30	1



CYLINDRE AVEC ANGLE DE PÊNE REGLABLE

Ref.	Cod.	Cl.	L	A	B	Uni.
PÊNE 15mm. Pack. 						
1000WX1030LA	060103	■	40	10	30	1
1000WX1030NA	060113	■	40	10	30	1